








# SPJDERNES LEJR 2022

## Vejledning CrewNet Brugere (Lejrfrivillige)

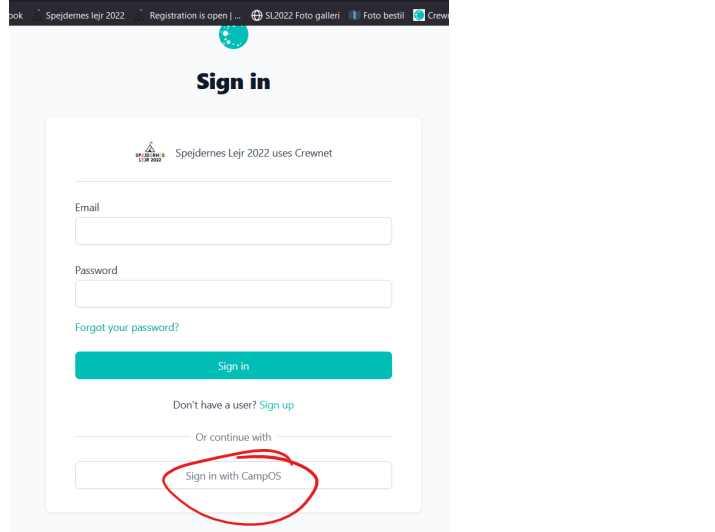
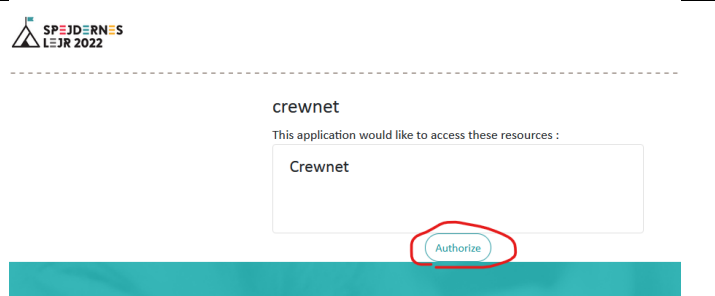
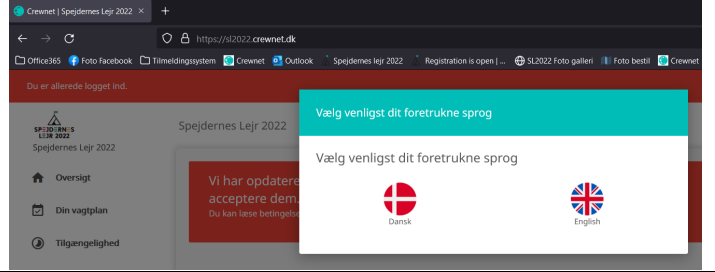
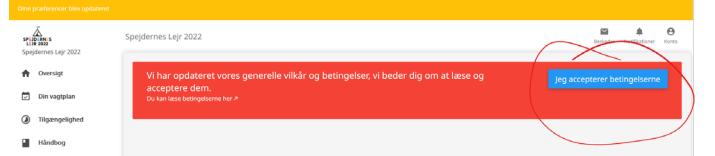
Nyt i denne vejledning er markeret med 

### Indhold

Sådan logger du ind .....	2
Min "forside" i CrewNet (Oversigt) .....	3
Marker din tilgængelighed .....	4
Se din vagtplan .....	4
Se ledige vagter  .....	5
Tag/ansøg om en vagt  .....	6
Se og tag vagt  .....	6
Se og ansøg vagt  .....	7
Håndbog .....	8

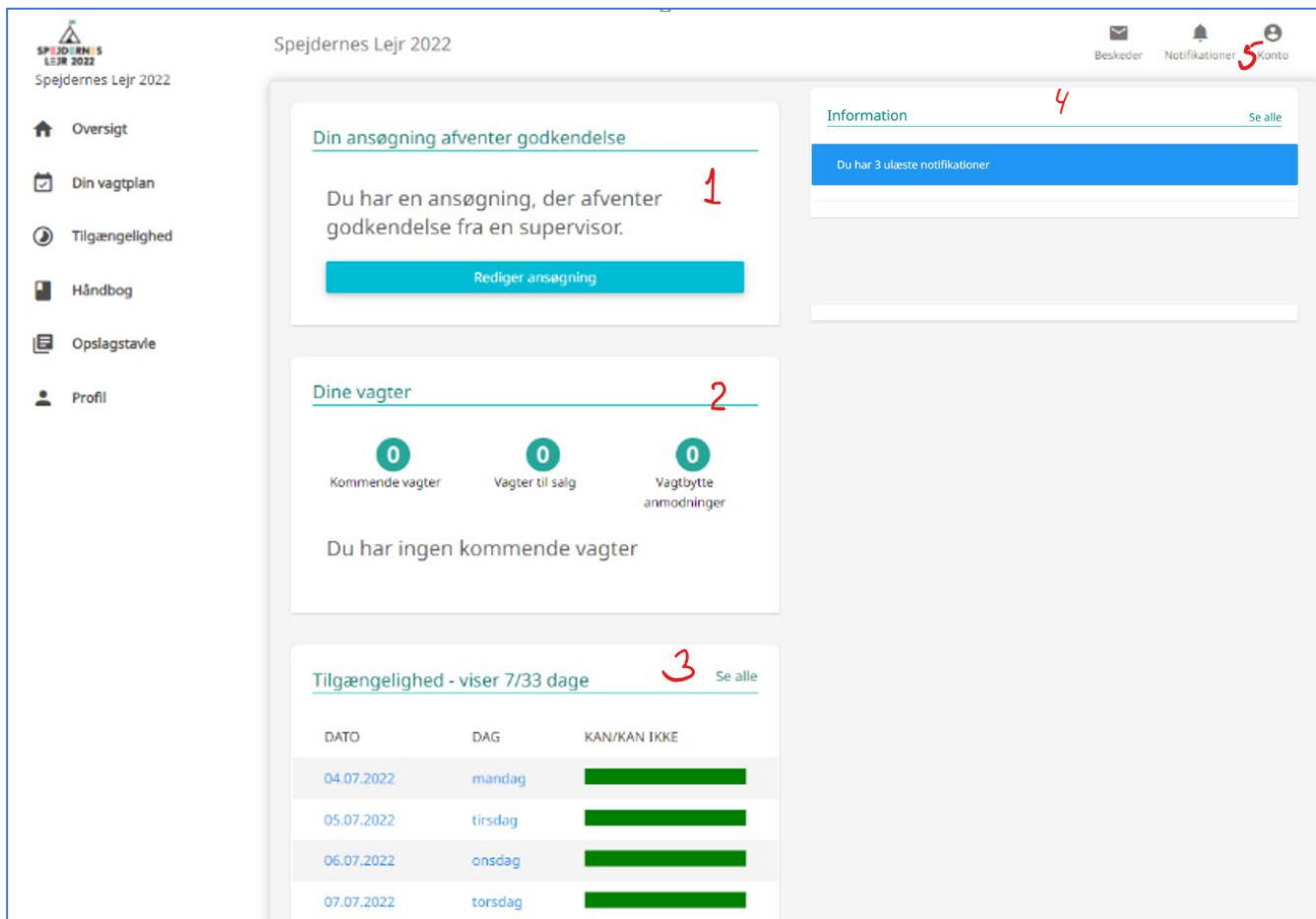
## Vejledning Crewnet

### Sådan logger du ind

<p><a href="https://sl2022.crewnet.dk/">https://sl2022.crewnet.dk/</a></p> <p>Sådan logger du ind</p> <p>Der er "Single Sign in" – det betyder, at når du er logget ind i tilmeldingsystemet kan du også logge ind i CrewNet.</p> <p>Klik på "Sign in with CampOS"</p>	
<p>Når du er logget ind i CampOS – så skal du autorisere at du skal have adgang til CrewNet</p>	
<p>Vælg sprog (dette skal du kun gøre første gang du logger på)</p>	
<p>Acceptere betingelser (dette skal du kun gøre første gang du logger på)</p>	
<p>Herefter er du logget ind.</p>	

## Vejledning Crewnet

### Min "forside" i CrewNet (Oversigt)



Spejdernes Lejr 2022

Beskejder Notifikationer 5 Konto

Information 4 Se alle

Du har 3 ulæste notifikationer

Din ansøgning afventer godkendelse 1

Du har en ansøgning, der afventer godkendelse fra en supervisor.

Rediger ansøgning

Dine vagter 2

0 Kommende vagter 0 Vagter til salg 0 Vagtbytte anmodninger

Du har ingen kommende vagter

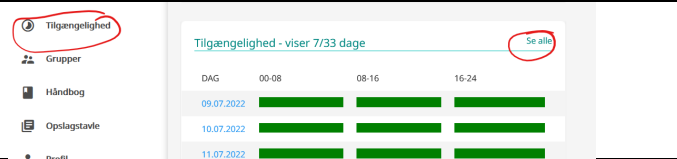

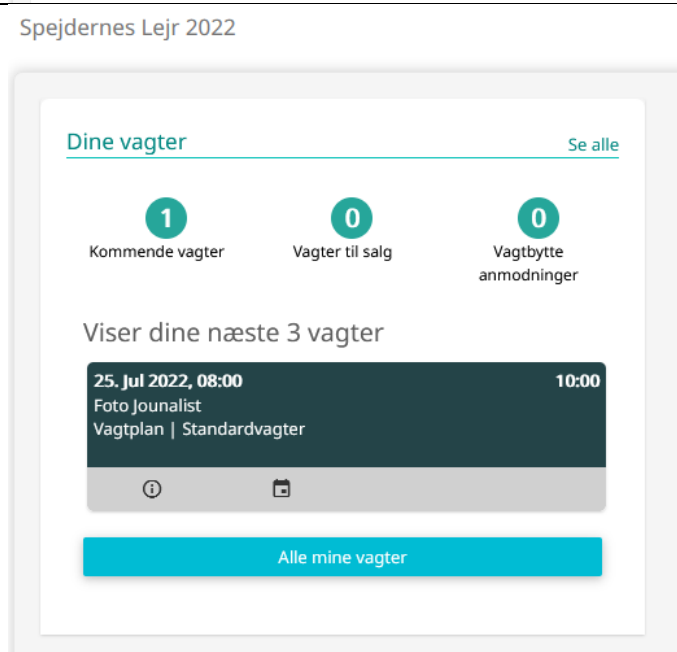
Tilgængelighed - viser 7/33 dage 3 Se alle

DATO	DAG	KAN/KAN IKKE
04.07.2022	mandag	<span style="background-color: green; color: white;"> </span>
05.07.2022	tirsdag	<span style="background-color: green; color: white;"> </span>
06.07.2022	onsdag	<span style="background-color: green; color: white;"> </span>
07.07.2022	torsdag	<span style="background-color: green; color: white;"> </span>

1. Hvis du har lavet en ansøgning til et arbejdssted kam du se den/dem her
2. Hvis du er tildelt nogle vagter – ja, gæt selv – så kan ud se dem her.
3. Tilgængelighed – ret smart funktion – har vil jeg anbefale dig at gå ind – og vise hvornår du er tilgængelig til vagter
4. Informationer – klik for at læse mere
5. Konto – klik og vælg Profil – og der har du mulighed for at uplaode dit eget profilbillede.

Vejledning Crewnet

## Marker din tilgængelighed

<p>Klik en af de to steder</p>																															
<p>Alle dage hvor man kan være på lejren er markeret med grøn. Det betyder, at du er tilgængelig for at tage en vagt. Det er fra d. 9. juli til 10. august.</p> <p>Hvis du kun er på selve hovedlejren – så klikke du på felterne hvor du ikke er tilgængelig – og når de er røde kan du ikke blive tildelt en vagt i det tidsrum. 👉</p>	 <p><b>Min tilgængelighed</b></p> <p>Hvordan virker det?</p> <p>De datoer, som din arrangør ønsker at kende din tilgængelighed, er angivet nedenfor. Du kan angive, om du er tilgængelig, og rødt angiver, at du ikke er tilgængelig. For at ændre tilstand, skal du ønske at ændre. Du kan ikke ændre tilbage i tiden. Du kan også tilføje en note til din tilgængelighed.</p> <p>Angiv venligst din tilgængelighed for de følgende datoer</p> <table border="1"> <thead> <tr> <th>DATO</th> <th>DAG</th> <th>00-08</th> <th>08-16</th> <th>16-24</th> <th>NOTE</th> </tr> </thead> <tbody> <tr> <td>09.07.2022</td> <td>lørdag</td> <td>🔴</td> <td>🔴</td> <td>🔴</td> <td>Tilføj note</td> </tr> <tr> <td>10.07.2022</td> <td>søndag</td> <td>🔴</td> <td>🔴</td> <td>🔴</td> <td>Tilføj note</td> </tr> <tr> <td>11.07.2022</td> <td>mandag</td> <td>🟢</td> <td>🟢</td> <td>🟢</td> <td>Tilføj note</td> </tr> <tr> <td>12.07.2022</td> <td>tirsdag</td> <td>🟢</td> <td>🟢</td> <td>🟢</td> <td>Tilføj note</td> </tr> </tbody> </table>	DATO	DAG	00-08	08-16	16-24	NOTE	09.07.2022	lørdag	🔴	🔴	🔴	Tilføj note	10.07.2022	søndag	🔴	🔴	🔴	Tilføj note	11.07.2022	mandag	🟢	🟢	🟢	Tilføj note	12.07.2022	tirsdag	🟢	🟢	🟢	Tilføj note
DATO	DAG	00-08	08-16	16-24	NOTE																										
09.07.2022	lørdag	🔴	🔴	🔴	Tilføj note																										
10.07.2022	søndag	🔴	🔴	🔴	Tilføj note																										
11.07.2022	mandag	🟢	🟢	🟢	Tilføj note																										
12.07.2022	tirsdag	🟢	🟢	🟢	Tilføj note																										
<p><b>Se din vagtplan</b></p> <p>Når der er oprettet en vagtplan til dig – kan du se den på din forside – eller klikke på "Din vagtplan" i menuen.</p> <p>Din vagtplan indeholder alle dine vagter, selvom du har vagter i flere forskellige Teams.</p> <p>Men det forudsætter selvfølgelig at alle de Teams hvor du er med brugt Crewnet til vagtplanlægning.</p>	 <p><b>Spejders Lejr 2022</b></p> <p><b>Dine vagter</b> <span style="float: right;">Se alle</span></p> <p>1 Kommende vagter    0 Vagter til salg    0 Vagtbytte anmodninger</p> <p>Viser dine næste 3 vagter</p> <div style="background-color: #333; color: white; padding: 5px; margin-bottom: 5px;"> <p>25. Jul 2022, 08:00 <span style="float: right;">10:00</span></p> <p>Foto Journalist</p> <p>Vagtplan   Standardvagter</p> </div> <p style="text-align: center; background-color: #00a6c9; color: white; padding: 5px; margin-top: 5px;">Alle mine vagter</p>																														

Vejledning Crewnet

Se ledige vagter



Hvis du har tid til at hjælpe til andre steder, kan du klikke på "Ledige vagter" og tilbyde din hjælp.

Lige under "Din vagtplan" i menuoversigten kan du se "ledige vagter". Tryk på den.



På oversigten kan du

1. Vælge hvilken "kategori" du ønsker at se ledige vagter for
2. Hvis du har et specifikt "arbejdssted" du ved mangler, kan du vælge den her.
3. Bevæge dig imellem ugerne
4. Se og tag vagt eller Se og ansøg/tag vagt – det er de to måder der er for at byde ind på en vagt.

Søg efter ledige vagter

25-07-2022 00:00 31-07-2022 23:59

Filmeldingskategori eller Arbejdssted

Søg Nulstil

Kalender

Forrige uge

Uge 30

Næste uge

MAN	25/07 TIR	26/07 ONS	27/07 TOR	28/07 FRE	29/07 LØR	30/07 SØN	31/07
Se dag	Se dag	Se dag	Se dag	Se dag	Se dag	Se dag	Se dag
14:00 6615-12 ULG Minimarkedchef 2 ledige vagter <span style="background-color: #00a68f; color: white; padding: 2px;">Se og ansøg vagt</span>	14:00 6615-12 ULG Minimarkedchef 2 ledige vagter <span style="background-color: #00a68f; color: white; padding: 2px;">Se og ansøg vagt</span>  18:00 75200-1222 explorado Afvikling af Adventurespejd for +2 58 ledige vagter <span style="background-color: #00a68f; color: white; padding: 2px;">Se og ansøg vagt</span>	20:00 73700 Frirum Vært <span style="background-color: #00a68f; color: white; padding: 2px;">Se og ansøg vagt</span>	13:15 73700 Frirum Vært <span style="background-color: #00a68f; color: white; padding: 2px;">Se og ansøg vagt</span>  14:00 6615-12 ULG Minimarkedchef 3 ledige vagter <span style="background-color: #00a68f; color: white; padding: 2px;">Se og ansøg vagt</span>	13:00 75430-1113 Uddannelsesmarked Vagter INSTRUKTØRER og TEAM 2 ledige vagter <span style="background-color: #00a68f; color: white; padding: 2px;">Se og ansøg vagt</span>	13:15 73700 Frirum Vært <span style="background-color: #00a68f; color: white; padding: 2px;">Se og ansøg vagt</span>  14:00 6615-12 ULG Minimarkedchef 3 ledige vagter <span style="background-color: #00a68f; color: white; padding: 2px;">Se og ansøg vagt</span>  16:45 6615-2 ULG Café Greve Dagvagt 6 ledige vagter	13:15 5013-30 Skadeklinik ULG Øvrige <span style="background-color: #00a68f; color: white; padding: 2px;">Se og ansøg vagt</span>  12:00 6615-4 ULG Info Greve 3 ledige vagter <span style="background-color: #00a68f; color: white; padding: 2px;">Se og ansøg vagt</span>  13:00 6405 Kantiner Kantinelejrfrivillig 2 ledige vagter <span style="background-color: #00a68f; color: white; padding: 2px;">Se og tag vagt</span>	14:00 6405 Kantiner Kantinelejrfrivillig <span style="background-color: #00a68f; color: white; padding: 2px;">Se og tag vagt</span>

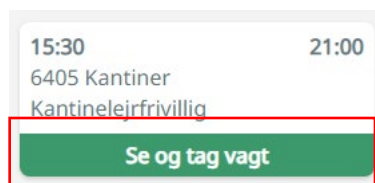
Vejledning Crewnet

## Tag/ansøg om en vagt

- Se og tag vagt
  - Her kan du tage en vagt og du har den med det samme. Se vagten i din vagtplan.
- Se og ansøg vagt
  - Her ansøger du om en vagt – og den skal godkendes af en SuperVisor. Du kan ikke se din vagt før den er godkendt.

## Se og tag vagt

Når du klikker på "se og tag vagt"

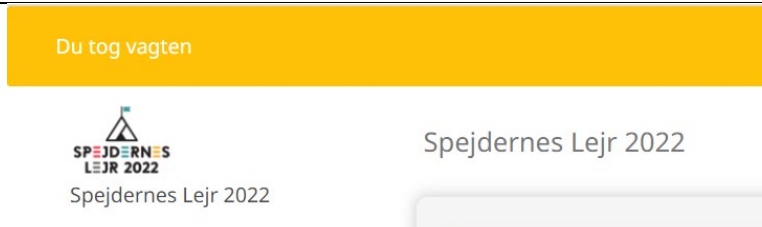


Kommer en pop op, hvor du får navnene på supervisor (kontaktpersoner) på opgaven.




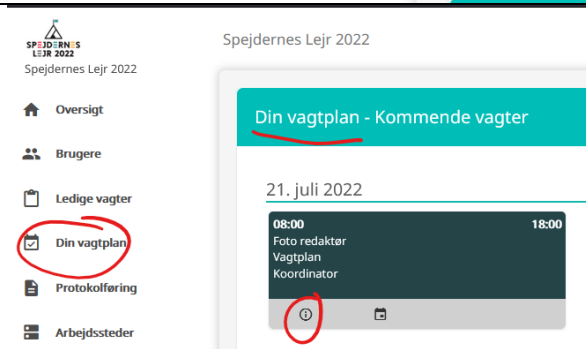
Tryk Tag vagt, hvis du kan hjælpe med den,

En gul bjælke kommer til synes på din skærm med ordene "Du tog vagten".



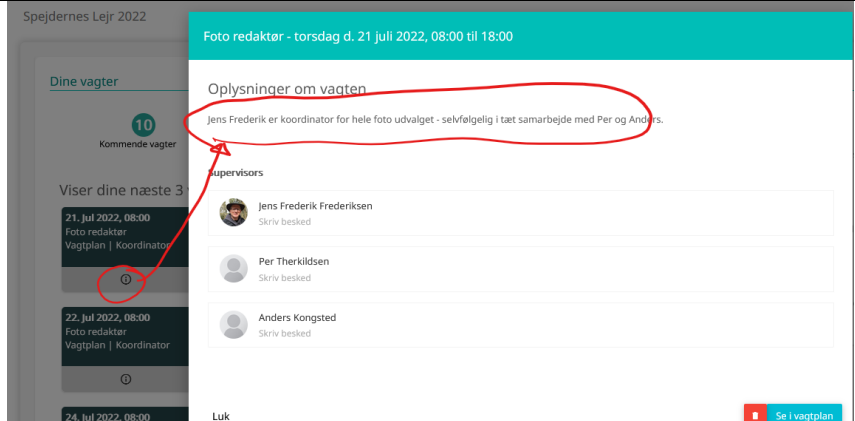
Under "Din vagtplan" kan du nu se den vagt du har taget.

Klikker du på vagten, så kan du se evt. oplysninger - klik på 



## Vejledning Crewnet

Du kan også skrive til supervisor(ne) (Kontaktperson) for vagten, hvis du har spørgsmål.



Spejders Lejr 2022

Foto redaktør - torsdag d. 21 juli 2022, 08:00 til 18:00

Dine vagter

Kommende vagter

10

Viser dine næste 3

21. Jul 2022, 08:00  
Foto redaktør  
Vagtplan | Koordinator

22. Jul 2022, 08:00  
Foto redaktør  
Vagtplan | Koordinator

24. Jul 2022, 08:00

Oplysninger om vagten

Jens Frederik er koordinator for hele foto udvalget - selvfølgelig i tæt samarbejde med Per og Anders.

Supervisors

Jens Frederik Frederiksen  
Skriv besked

Per Therkildsen  
Skriv besked

Anders Kongsted  
Skriv besked

Luk

Se i vagtplan

Se og ansøg vagt



Her kan du ansøge en vagt – men du får ikke vagten før end en SuperVisor har godkendt din "ansøgning".

Ellers har du samme muligheder som under "Se og tag vagt"



07:00 10:00

6425 Supermarked  
Super solstråle

2 ledige vagter

Se og ansøg vagt

Vejledning Crewnet

## Håndbog

I Menuen ligger et punkt der hedder ”Håndbog”.

Her er der praktiske oplysninger for lejren generelt. Du kan f.eks. se åbningstider for kantine, jobcenter, FrivilligHeden, finde gode telefonnummer og andet godt.