
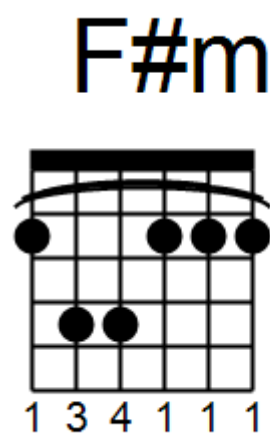
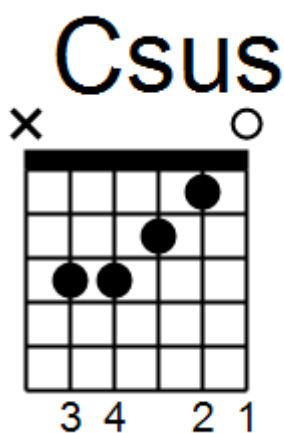
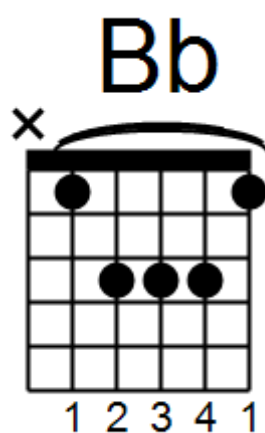


Vejledning til de specielle akkorder i lejr sangen.



Bb: Tages som en barréakkord i første bånd. Man kan evt nøjes med at ramme de 4 nederste strenge, så pegefingern kun skal trykke ned i 1. bånd på den lyse e-streng.

Gsus: Er en normal G hvor man ændrer fingerpositionen, så lange, ringe og lillefinger tager den "normale" g-akkord, og man så bruger pegefingern til at ramme 1. bånd på H strengen.

Csus: Her skal man blot bruge lillefingeren på d-strengen i 3. Bånd.

F#m: Er en barré akkord i 2. Bånd, hvor ringe og lillefinger bruges på A og D strengene. Man kan forsimpler ved kun at bruge pegefingern på de 3 nederste strenge og undgå at ramme den dybe E-streng.