



BRUGERMANUAL TIL AKTIVITETSØNSKE-SYSTEM

Åbent 11. april – 3. maj

Log ind



Gå ind på www.aktilmeld.aoe.sl26.dk

Tryk på **Log ind** øverst til højre, eller **Kom i gang** midt på skærmen

Følg login som til gruppe-tilmeldingssystemet

Kun ledere der har adgang til gruppe-tilmeldingssystemet
har også adgang til aktivitetsønske-systemet

Efter du er logget ind, kommer du tilbage til ønskeliste-systemet

Menu



Aktivitetsønsker

Her kan du se, oprette og redigere aktivitetsønskerne for dine oprettede hold

Hold

Aktivitetsønsker

Deltagere

Hold

Her kan du se, oprette og redigere dine aktivitetshold

Deltagere





Her kan du se alle dine tilmeldte spejdere, og deres tilmeldte hold

HOLD



Tryk på **Tilføj hold** for at oprette nye aktivitetshold

Når du har oprettet et eller flere hold, får du følgende oversigt:

Navn	Deltagere	Aktivitetsønsker	Handlinger
Patrulje 1	4	0 / 10	   

Antal deltagere på holdet

Antal ønskede aktiviteter for holdet

Prioriter de ønskede aktiviteter

Rediger holdets navn, og inviter andre grupper til deling (se næste side)
NYT! Marker om det er et hold for senior/klan/rover/ranger/voksne

Tilføj og rediger holdmedlemmer

Slet holdet



Delte aktivitetshold

Grupper i samme underlejr kan lave aktivitetshold sammen

Én gruppe skal være værts-gruppe på holdet

Det er kun den gruppe der opretter holdet der kan lave aktivitetsønsker og prioriteringer for holdet. De inviterede grupper kan se deltagerlisten for holdet, og tilføje/fjerne sine egne spejdere på holdet.

Værts-gruppen skal invitere de andre grupper

Tryk på  og inviter den ønskede gruppe

Man kan godt invitere flere grupper til samme hold

✉ Inviter gruppe

Grupper i samme sublejr

Søg grupper...

Q Søg grupper...

DDS-2602 Gruppe 1

DDS-2604 Gruppe 2

DDS-2607 Gruppe 3

Den **inviterede gruppe** vil under 'hold' se en invitation

Invitationen kan accepteres eller afslås

Patrulje 1 **Inviteret**

KFUM-2905 Gruppenavn

0 +4 0 / 10

✓ Acceptér ✗ Afvis


Har mindst en inviteret gruppe accepteret invitationen, kan holdet og sammenkoblingen ikke fjernes igen, medmindre alle grupper fjerner deres deltagere fra holdet (og så kan værtsgruppen fjerne holdet).

NYHED!

HOLD FOR "VOKSNE"



Efter mange henvendelser, har vi ændret lidt i systemet, for at muliggøre at man både kan være leder på ét hold, og samtidigt deltager på ét andet hold – specifikt for klan/rover/senior/hjælper/madforældre/voksne ledere, og hvem man ellers kan forestille sig (der er ingen aldersgrænse).

Tryk på  i 'hold' menuen

Redigér hold

Rover

Hold indstillinger

Holdnavn

Rover

Senior / Klan / Rover / Ranger hold

Gem ændringer

Redigér hold

Rover

Hold indstillinger

Holdnavn

Rover

Senior / Klan / Rover / Ranger hold

Gem ændringer

Holdet blev opdateret

Sæt kryds i 'Senior / Klan / Rover / Ranger hold'.

ALLE på holdet betragtes nu som 'deltagere' på holdet, hvorved der ingen leder-funktion er for dette hold.

Fremover vil disse hold have et lilla mærkat, i stedet for gult.

Hver gruppe kan lave så mange 'Senior / klan / Rover / Ranger' hold som det ønskes, men hver deltager kan kun være tilmeldt ét. Man kan godt være med på et af disse hold uden også at være tilmeldt som ledere på andre hold. Systemet vil ikke lade en person være tilmeldt som 'deltager' på mere end et hold.

Troppen

Mikro Rover

Denne deltager er både leder for 'Mikro', og deltager på "voksen"-holdet "Rover"

Mikro

Klanan Troppen

Denne deltager er både leder for 'Troppen', og deltager på "voksen"-holdet "Klanan"

Rover Mikro

Aktivitetsønsker



Vælg først de hold du ønsker at oprette aktivitetsønsker for

Hold: ← Vælg et hold

Tryk på  på de 10 aktiviteter det valgte hold ønsker

Herefter kan man i toppen gå videre til at prioritere ønskerne

10 / 10 Aktivitetsønsker

[Prioritér valgte aktiviteter →](#)

Har man spejdere der går på tværs af de opdelte aldersgrupper, bør man sikre at der ikke er flueben i:

Vis kun alderssvarende aktiviteter

Som udgangspunkt anbefaler vi desuden at man bruger aktivitetskataloget til at finde ens ønskede aktiviteter, og i stedet bruger søgefunktionen i ønske-systemet til at søge aktiviteterne frem.

Hvis dette flueben er krydset af, og har du en patrulje med bare én spejder der er under eller over en aktivitets anbefalede aldersgruppe, så vil denne aktivitet ikke vises.

Deltagere



Her findes gruppens fulde liste over jeres tilmeldte deltagere på lejren, og de aktivitetshold de måtte være sat på

Navn ↑↓	Alder ↑↓	Hold ↑↓	Leder ↑↓	Lejrdage	Handlinger
Simone	9	Patrolje 2		S M T O T F L	Fjern fra hold
Martin	2	—		S M T O T F L	
Laura	20	—		S M T O T F L	
Kasper	18	—		S M T O T F L	

Vælger du en eller flere deltagere, kan du trykke **Føj til hold** for at tilføje de valgte deltagere til et aktivitetshold

Under 'lejrdage' kan du se hvilke dage holdmedlemmerne deltager
Holdet kan kun få tildelt aktiviteter på dage hvor alle holdmedlemmer er tilmeldt.

Tryk **Fjern fra hold** for at fjerne en deltager fra et aktivitetshold

Tryk på for at gøre en deltager til leder på det tilmeldte aktivitetshold

Som leder medregnes du ikke i aldersanbefalingen for aktiviteterne, ej heller i ugeplanen for hvornår hold-deltagerne er tilstede på lejren og dermed kan få tildelt en aktivitet. På aktiviteterne står angivet om det ønskes de tilmeldte ledere assisterer på aktiviteten, deltager sammen med spejderne eller ikke kan deltage sammen med spejderne.



Yderligere information

Har du brug for yderligere informationer henvises til FAQ'en på lejrens hjemmeside.

Herefter henvises til lejrens infoteam, på info@sl2026.dk eller 6089 2026 (onsdag mellem 19.30 og 20.30)

oversigt over samlet tidsplan



11. april åbner aktivitetskatalog og aktivitetstilmeldingen

Ønskeperiode er åben i 3 uger

3. maj lukker ønskeperioden

Systemet er lukket i 2 uger

17. maj åbner aktivitetstilmeldingen igen

Fordeling udgives, og
aktivitetstilmelding åben frem til lejren
efter først til mølle